

Kurzanleitung: Lösungen in LMS hochladen

1. Unterhalb der Aufgabenstellung sieht es so aus:

Abgabestatus

Abgabestatus	Kein Versuch
Bewertungsstatus	Nicht bewertet
Fälligkeitsdatum	Mittwoch, 20. Januar 2021
Verbleibende Zeit	1 Tag 5 Stunden
Zuletzt geändert	-

Abgabekommentare ▶ Kommentare (0)

Abgabe hinzufügen

Klick mich

Sie haben bisher keine Lösungen abgegeben.

2.

Texteingabe online

Hier klicken oder ein Foto darauf ziehen

Dateiabgabe

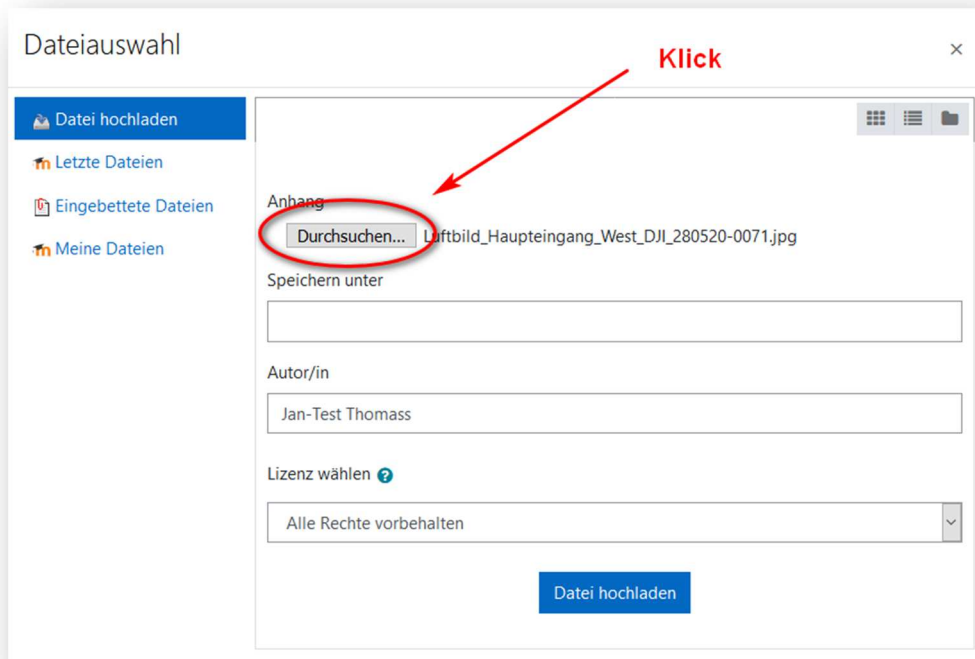
Maximale Größe für Dateien: 500MB, maximale Anzahl von Anhängen: 20

Bewegen Sie Dateien in dieses Feld (Drag-and-drop)

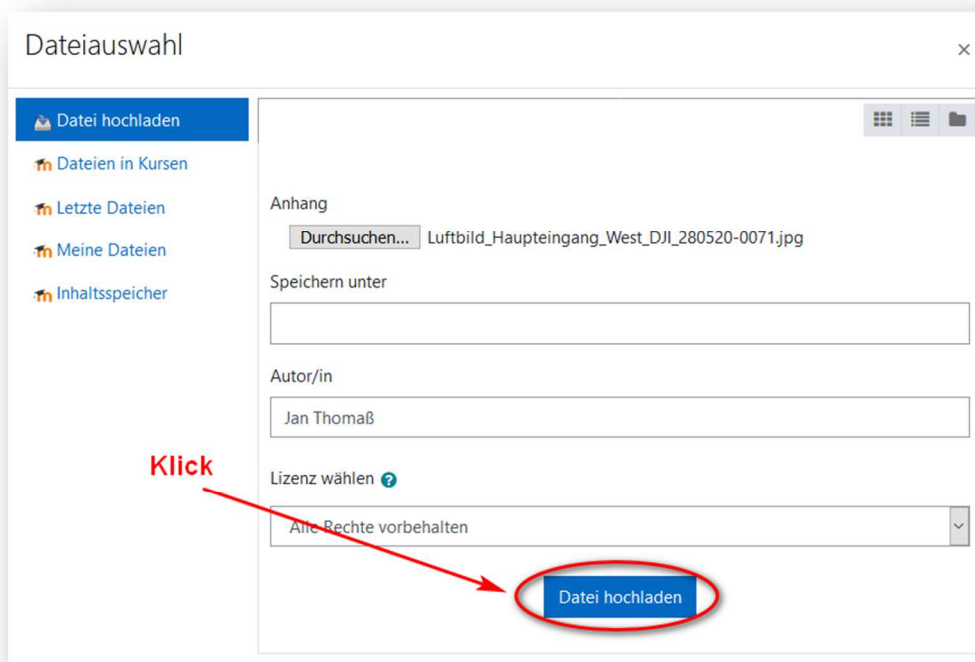
Anderungen sichern Abbrechen

Kurzanleitung: Lösungen in LMS hochladen

3. Falls du bei Schritt 2 in das Feld mit dem Pfeil geklickt hast (ansonsten geht es in Schritt 5 weiter):

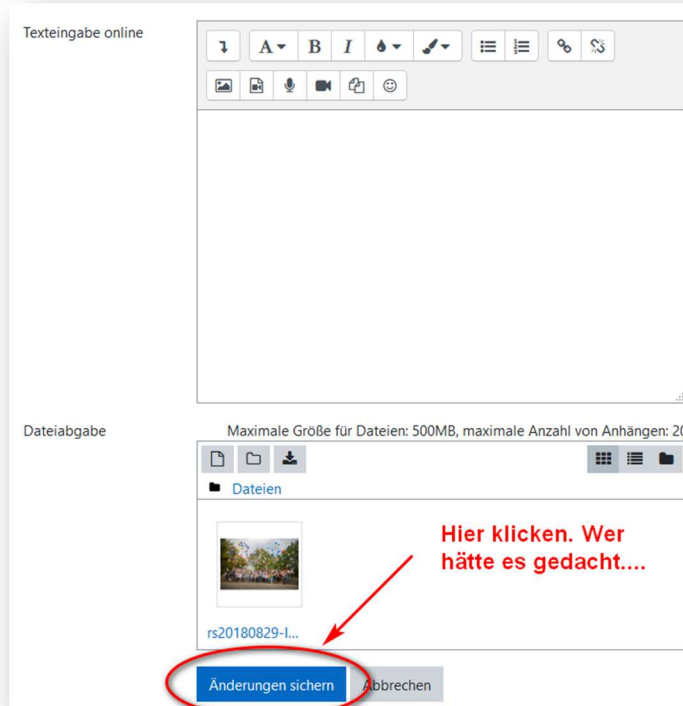


4. Suche auf deinem PC das gewünschte Foto und klicke es an. Dann „Öffnen“ und...



Kurzanleitung: Lösungen in LMS hochladen

5. Letzter Schritt:



Fertig!

Kurzanleitung: Lösungen in LMS hochladen

- Um später die kommentierte Lösung einzusehen: In der Aufgabe ganz nach unten scrollen...



- ...und...

